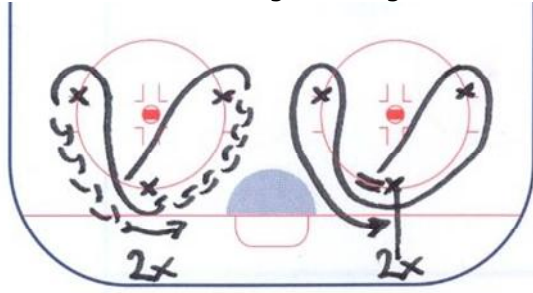

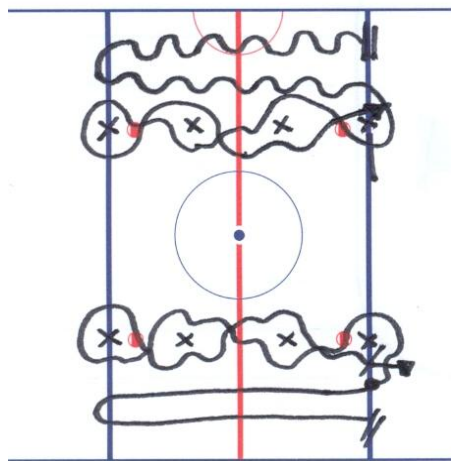


WINNING SKILLS for KIDS

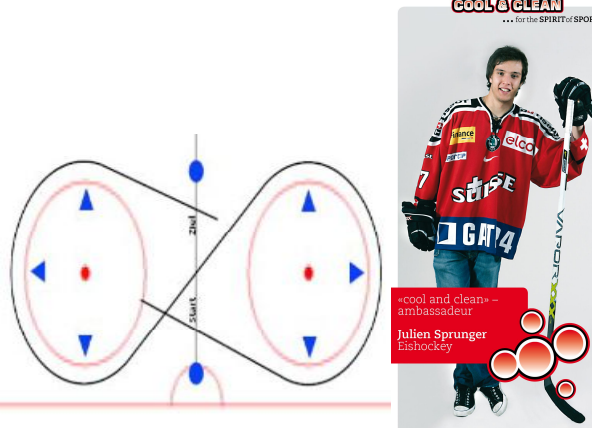



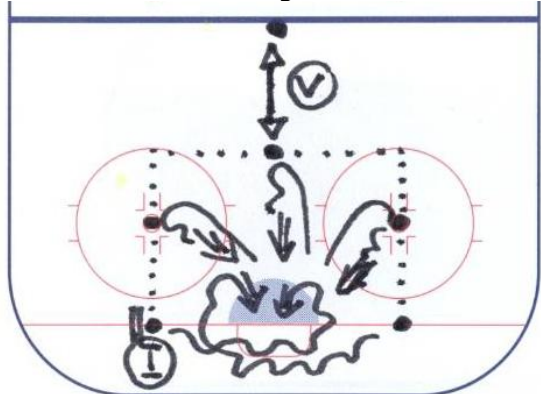
Saison:	Date de naiss.:	Catégorie <input type="checkbox"/> Bambi <input type="checkbox"/> Bini <input type="checkbox"/> Piccolo <input type="checkbox"/> Moski <input type="checkbox"/> plus âgé
Nom:	Prénom:	Or <input type="checkbox"/> Argent <input type="checkbox"/> Bronze <input type="checkbox"/>

Matériel

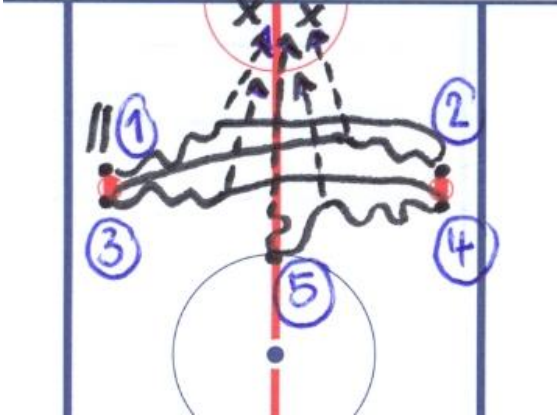
- 8 pylones
- 4 pucks spéciaux (voir station 5)
- 5 pucks (Bambini avec les pucks léger "Pink")
- 1 chrono par station
- 1 drapeau cool&clean

Skill	Description	Temps "sec."
<p>Parcours gauche <u>ou</u> droit: voir catégorie d'âge</p>  <p> Départ Arrivée Matériel: 3 pylones</p>	<p>1 Smiley "sans" But: "Patinage/Mobilité": Moniteur démontre le parcours avec une position de base juste (Position basse) Départ debout: 2x parcours "Smiley". Direction: de l'intérieur à l'extérieur SANS PUCK</p> <p>BAMBI / BINI: alles vorwärts ohne Puck</p> <p>Piccolo: avant / arrière Moskito: avant / arrière -> Regard toujours dans la même direction</p>	
<p>Parcours gauche <u>ou</u> droit: voir catégorie d'âge</p>  <p>Matériel: 3 pylones / 1puck</p>	<p>2 Smiley "avec" But: "Patinage / Conduite de puck" Départ debout: 2x le parcours "Smiley".</p> <p>BAMBI / BINI: le tout en avant avec puck</p> <p>PICCOLO : le tout en avant avec puck MOSKI: avant / arrière -> Regard toujours dans la même direction</p>	
<p>Parcours du haut <u>ou</u> du bas: voir catégorie d'âge</p>  <p>Matériel: 4 pylones / 1puck</p>	<p>3 Slalom But: "Conduite de puck" Départ+Arrivée = ligne bleue, passé la ligne bleue opposé en virage avec 1 patin.</p> <p>BINI / BAMI: Ligne bleue et retour sans puck, prendre le puck pour le slalom aller-retour – le puck est a prendre sur la ligne bleue. chronomètre, quand le joueur passe a nouveau la ligne bleue.</p> <p>PICCOLO: Tout le parcours avec puck</p> <p>Moskito: Tout le parcours avec puck</p>	

WINNING SKILLS for KIDS

Skill	Description	Temps "sec."
 <p>Matériel: 6 pylones sur l'extérieur des cercles 2 pylones comme ligne de départ</p>	<p>4 le 8 cool&clean (largeur) But: "Technique patinage":</p> <p>Faire 2x le "8" autour des cercles d'engagement (ne pas « mordre » la ligne du cercle).</p> <p>1 essay déplacer un pylone: recommencer!</p> <p>Bambini / Piccolo Départ "volant": départ chrono dès la ligne de départ</p> <p>Moskito Départ arrêté</p>	
<p>Entre les points d'engagements gauche, voir l'agrandissement</p>  <p>Matériel: 4 pucks spéciaux (peuvent être commandés auprès de la SIHA).</p>	<p>5 Bonnes mains But: "Conduite du puck" debout</p> <p>"Dessiner" avec le puck: 2 papillons avant (8), 2x dans l'autre direction. Direction de départ libre.</p> <p>Lors du changement de dir. et à la fin le puck doit être stoppé!</p> <p>Qui déplace un puck, recommence</p> <p>Bambini / Piccolo / Moskito Pour tous les mêmes conditions</p>  	
<p>Position Puck (V) dépend de la catégorie d'âge</p>  <p>But normal. Un aide dégage les pucks perdus devant le but. Pour / Moski 2 cannes sont scotchées sur la glace devant le but en tant qu'obstacle.</p>	<p>6 Top Skorer But: "Conclusion" (5 pucks au fond du filet)</p> <p>Les 5 buts peuvent être marqués au choix. Départ vers un puck de la ligne de but (voir image)</p> <p>Les 2 pucks sur la ligne de but doivent être mis par "enroulé".</p> <p>Départ sur la ligne de but – stop chrono lors que le dernier puck est au fond du filet (a passé la ligne de but).</p> <p>Qui ne marque pas, va chercher le puck et tir direct à courte distance.</p> <p>BAMBI / BINI But reste ouvert Piccolo Canne de joueur sur la glace devant le but (2 cannes scotchées -> pas de tirs raz glace Moskito Puck (V) sur la ligne bleue, canne de joueurs sur la glace, pas de tirs raz glace</p>	

WINNING SKILLS for KIDS

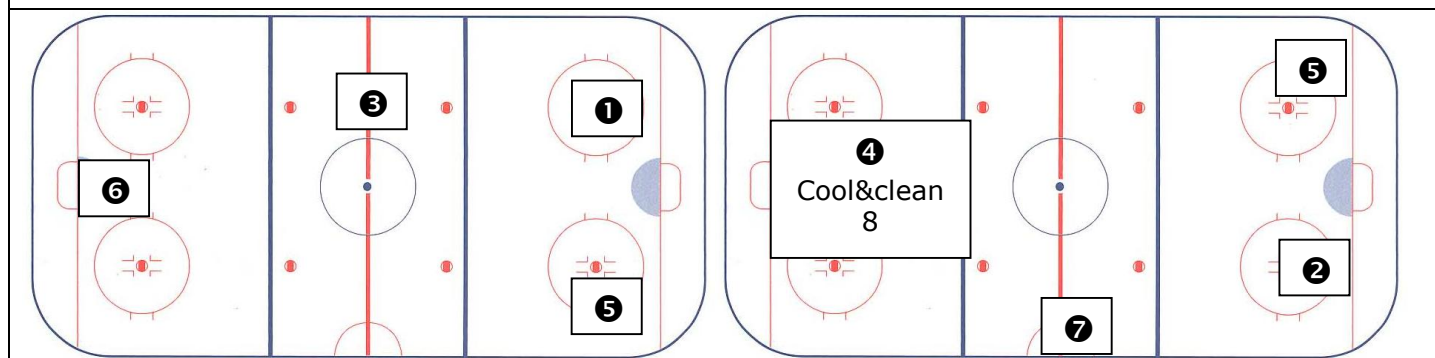
Skill	Description	Temps "sec."
 <p>Le but est de 75cm de large (3x la ligne rouge) et défini par des pylones ou un bois. Un aide ou des co-équipiers fixe le but. L'aide dégage des pucks „perdus“ durant le test.</p>	<p>7 Passe laser But: "Passer"</p> <p>Le joueur part d'un des points face off (départ sur signal) et fait la passe (les 5 pucks) en direction du but au cercle central. Les 5 pucks sont joués en mouvement. Par but atteint, - 2sec. sur le temps effectué. Le joueur décide lui-même de la distance de passe. Il continue le test indépendamment de la position finale du puck (dans le cercle ou non). Le temps est stoppé quand le 5^{ème} puck a touché la bande.</p> <p>BAMBI / BINI Libre exécution de la manière (tout forehand possible)</p> <p>Piccolo Libre exécution de la manière (tout forehand possible)</p> <p>Moskito 2 passes doivent être joué backhand</p>	
TOTAL		

Gardiens

Les gardiens de toutes les catégories exécutent les stations avec l'équipement de gardiens dans la catégorie Bambini. Sur la liste des résultats on met la note «gardiens». A la station «Bonnes mains» on a le droit d'exécuter l'exercice avec une canne de joueur.

Organisation

Les "Winning Skills" peuvent être fait en suite libre. L'organisateur décide s'il veut faire tout les skills le même jour. Avec assez de personnel (4 au minimum) les stations peuvent être faites en 2 phases.



Barème – Temps total

Temps chronométré = Temps total des 7 stations, moins les bonis des passes réussies:

Bambini	Piccolo	Moskito	Insigne
<= 175 sec	<= 160 sec	<= 125 sec	OR
> 175 - 220 sec	> 160 - 190 sec	> 125 - 150 sec	ARGENT
> 220 - 260 sec	> 190 - 240 sec	> 150 - 180 sec	BRONZE

